

# 高雄高商學習歷程檔案學生系統操作說明

---



# 1. 首頁

## 1.1 登入

步驟 1：至高雄市學生學習歷程檔案系統點選**右上角的登入**



請選擇登入方式

原帳號登入

透過校務行政系統登入

Close



# 1.首頁

步驟 2：畫面會自動連結至【高雄市校務行政系統登入頁面】


高雄市高級中等學校  
校務行政系統

行政區：

學校：

帳號：

密碼：

驗證碼： 

請輸入自己的帳號  
及密碼後點選登入



## 2. 學習歷程檔案櫃

- 進入學生學習歷程檔案櫃首頁顯示【學習歷程認證狀態】

高雄市政府教育局

首頁 學習歷程檔案櫃 系統操作說明 Q & A 毛  同學

我的學習歷程檔案櫃 已使用空間: 0.0mb/200.0mb

未認證學習成果: 0筆

學習歷程檔案櫃 申請學校 校友分享 分享檔案

學習歷程認證狀態 我的學習狀態

學習成果 開放勾選時間 2020/05/01 ~ 2020/06/30  
多元表現 開放勾選時間 2020/05/01 ~ 2020/06/30

每學年勾選  
(1) 學習成果: 6件  
(2) 多元表現: 10件

108學年度

學習成果 ● ● ● ● ● ●

多元表現 ● ● ● ● ● ● ● ● ● ●

## 2. 學習歷程檔案櫃

- 可切換至【我的學習狀態】，顯示當學期的學習狀況。

學習歷程認證狀態 我的學習狀態

1081學期

成績						
獎懲	嘉獎	小功	大功	警告	小過	大過
	0	0	0	0	0	0
出缺勤	遲到	曠課	病假	公假	事假	喪假
	0	0	0	5	0	0



## 2. 學習歷程檔案櫃

- 學習歷程檔案櫃首頁(上)，紅色圈圈之項目為校務行政系統同步項目。

學習歷程檔案櫃

Category	Count	System Sync
基本資料	-	No
個人簡歷	-	Yes
修課紀錄	每學年勾選至多6件(0/6)	No
課程諮詢紀錄	(0)	No
上傳學習成果	(0)	Yes
學習成果認證	(0)	No
勾選學習成果	(0)	No
查詢學習成果提交中央資料庫紀錄	(0)	No
多元表現	每學年勾選合計至多10項(0/10)	No
幹部經歷資料	(0)	Yes
特殊表現與競賽	(0)	No
檢定證照紀錄	(0)	No
志工服務紀錄	(0)	Yes
彈性學習時間紀錄	(0)	No
職場學習紀錄	(0)	No
作品成果	(0)	No
其他活動紀錄	(0)	No
勾選多元表現紀錄	(0)	No
查詢多元表現提交中央資料庫紀錄	(0)	No



## 2. 學習歷程檔案櫃

- 學習歷程檔案櫃首頁(下)，紅色圈圈之項目為校務行政系統同步項目。



高雄市政府教育局  
高雄市立高雄高級商業學校  
地址：800 高雄市新興區五福二路3號  
電話：(07)226-9975 轉1135  
信箱：khservice@oneplus.com.tw  
服務時間：週一至週五 08:30-17:30 (上班時間)



## 2. 學習歷程檔案櫃

### 2.1 基本資料→個人簡歷

#### 基本資料維護

由校務行政系統匯入，學生不得修改。

限定格式JPG,PNG	
瀏覽照片	上傳照片
學號:	備用E-mail: 備用E-mail
姓名:	社群帳號: 社群帳號
身分證字號: F*****9	暱稱: 暱稱
生日:	自我介紹: <input type="text"/>
主要Email:	我的興趣: 我的興趣

學生自行填入，此資料不會回傳到校務行政系統。

學生的學年期資料

#### 學歷

學年度	學期	科系	年級	班級
107	1			一年三班

儲存





## 2.2 修課紀錄

### · 2.2.1 課程諮詢紀錄(1)

點選



可檢視及下載由課程諮詢教師新增之內容，如圖所示。

#### 課程諮詢紀錄

諮詢日期	人數	地點	諮詢主題	諮詢內容	附件
107/12/19	1	教室1	TEST	TEST	⬇
107/11/21	1	電腦教室	電腦資訊	C++	
107/11/15	42	會議室	語文相關學系課程...	語文相關學系課程諮詢	
107/11/01	1		未來何趣何從-職涯...	藉由職輔老師個人諮詢方式引導學...	⬇
107/11/02	2	校外	設計系未來展望	創意設計	⬇
107/11/01	1		生涯發展	了解學生升學方向	⬇





## 2.2 修課紀錄


### · 2.2.2 上傳學習成果

上傳學習成果



上傳學習成果

學習成果認證



學習成果認證

勾選學習成果



勾選學習成果



## 2.2 修課紀錄

### · 2.2.2 上傳學習成果

點選



上傳學習成果

選擇科目上傳學習成果檔案(可拖曳上傳)，如圖。

107	1	藝術與生活(三上)
107	1	體育三上
107	1	班會三上

1 >

※請從上方表格中點選要上傳檔案的科目

\*學年度: 107      \*學期: 1

\*科目: 藝術與生活(三上)      \*文件: 可拖曳上傳(5M)

相關簡述: 課程學習成果相關簡述

影音連結: 課程學習成果影音連結

儲存



## 2.2 修課紀錄

### · 2.2.2 上傳學習成果

科目名稱由校務行政系統同步匯入。

我的資料

學年	學期	科目	成績	學習成果
107	1	國文二上		 不通過  通過  待認證
107	1	英文二上		   
107	1	數學二上		 通過
107	1	公民二上		 

## 2.2 修課紀錄

### · 2.2.2 上傳學習成果

#### 我的資料

學年	學期	科目	成績	學習成果
107	1	國文二上		   <span data-bbox="1632 678 1690 749">2</span>
107	1	英文二上		 
107	1	數學二上		
107	1	公民二上		
107	1	歷史二上		 <span data-bbox="1130 1178 1188 1249">1</span>

此狀態無法修改檔案，只能檢視檔案。

此狀態可下載及刪除。

## 2.2 修課紀錄

### · 2.2.3 學習成果**認證**



: 查詢及檢視學習成果認證

#### 學習成果認證

學年度 ▼

學期 ▼

科目

查詢

1081/待認證: 0 通過: 0 不通過: 0

1081開放認證日期: 2019/11/28 ~ 2020/01/11



## 2.2 修課紀錄

### · 2.2.3 學習成果**認證**

認證概況

待認證: 1 通過: 2 不通過: 1

開放認證日期: 2018/11/01 ~ 2019/01/31

學年度: 107  
科目名稱: 國文二上  
成績:  
送出日期: 108/01/02 11:40:41  
認證日期:  
成果檔案: 檢視

學期: 1  
學分/時數: 4  
授課教師:  
認證教師:  
認證狀態: 待認證

送出認證後，  
狀態會變成  
待認證。

學年度: 107  
科目名稱: 英文二上  
成績:  
送出日期:  
認證日期:  
成果檔案: 檢視  
相關簡述: 英檢中級

學期: 1  
學分/時數: 4  
授課教師:  
認證教師:  
認證狀態:

送出  
認證





## 2.2 修課紀錄

### · 2.2.4 勾選學習成果

勾選學習成果

學年度 ▼      學期 ▼      科目      查詢

108學年度已勾選: 0/6      108開放勾選日期: 2020/05/01 ~ 2020/06/29

同學務必在開放勾選日期內勾選已完成認證之學習成果6件！  
勾選確認後，將由學校上傳至國教署的中央資料庫。



## 2.2 修課紀錄

### 勾選學習成果

107 ▾      1 ▾      科目      查詢

107學年度第1學期已勾選: 1/3

勾選截止日期：108/07/31

學年度:	107	學期:	1
科目名稱:	國文一上	學分/時數:	4
修習方式:	學期	授課教師:	
成果檔案:	<a href="#">檢視檔案</a>		

勾選成果

#### 確認

確定要勾選？  
(在指定的日期範圍內，可隨時取消勾選)

確定

取消

#### 訊息

已勾選

確定

## 2.2 修課紀錄

勾選學習成果

107 ▾      1 ▾      科目      查詢

107學年度第1學期已勾選: 2/3      勾選截止日期: 108/07/31

學年度:	107	學期:	1	<input checked="" type="checkbox"/> 已勾選	<input type="button" value="取消勾選"/>
科目名稱:	國文一上	學分/時數:	4		
修習方式:	學期	授課教師:			
成果檔案:	<a href="#">檢視檔案</a>				

勾選學習成果

107 ▾      1 ▾      科目      查詢

107學年度第1學期已勾選: 2/3      勾選截止日期: 108/07/31

學年度:	107	學期:	1	<input type="checkbox"/> 已勾選	<input checked="" type="button" value="取消勾選"/>
科目名稱:	國文一上	學分/時數:	4		
修習方式:	學期	授課教師:			
成果檔案:	<a href="#">檢視檔案</a>				



## 2.2 修課紀錄

### · 2.2.5 查詢學習成果提交中央資料庫紀錄



查詢學習成果提交中央資料庫紀錄

### 學習成果提交中央資料庫紀錄

學年度 ▼

學期 ▼

查詢

學年度:	107	學期:	2
科目名稱:	藝術與生活(三下)	學分/時數:	1
修習方式:	學期	授課教師:	
上傳時間:	108/03/26 16:23:13	文件檔案:	<a href="#">檢視檔案</a>
學年度:	107	學期:	2
科目名稱:	體育三下	學分/時數:	2
修習方式:	學期	授課教師:	
上傳時間:	108/06/04 11:02:27	文件檔案:	<a href="#">檢視檔案</a>

1 ▲



## 2.3 多元表現

幹部 競賽 檢定 志工 自主 作品 其他  
經歷 參與 證照 服務 學習 成果 活動

**多元表現**



## 2.3 多元表現

### · 2.3.1 幹部經歷紀錄(1)

→學校幹部由校務系統同步，學生只能查詢。

#### 幹部經歷紀錄

檢視	單位名稱	擔任職務	幹部等級	開始日期	結束日期	證明文件	影音檔案	刪除
	103	班長	其他幹部	107/02/01	107/06/30			

1

\*學年度: 106      \*學期: 第二學期

\*單位名稱: 103      \*開始日期: 107/02/01

\*結束日期: 107/06/30      \*擔任職務: 班長

\*幹部等級: 其他幹部

\*內容簡述: 106學年第2學期擔任班長-校務行政

返回新增



## 2.3 多元表現

### · 2.3.1 幹部經歷紀錄 (2)

→ 學生也可自行上傳校外或其他幹部之證明文件。

*學年度:	<input type="text" value="107"/>	*學期:	<input type="text" value="第一學期"/>
*單位名稱:	<input type="text" value="籃球協會"/>	*開始日期:	<input type="text" value="107/09/01"/>
*結束日期:	<input type="text" value="108/01/01"/>	*擔任職務:	<input type="text" value="副會長"/>
*幹部等級:	<input type="text" value="校外自治組織團體"/>		
*內容簡述:	<input type="text" value="協助會長大小事"/>		
slide03.png 上傳證明文件 (pdf,png)		上傳影音檔案 (mp3,mp4/上限5M)	
外部影音連結:	<input type="text" value="證明文件可另外提供外部影音連結"/>		

儲存



## 2.3 多元表現

### · 2.3.1 幹部經歷紀錄(3)

#### 幹部經歷紀錄

檢視	單位名稱	擔任職務	幹部等級	開始日期	結束日期	證明文件	影音檔案	刪除
	103	班長	其他幹部	107/02/01	107/06/30			
	籃球協會	副會長	校外自治組織團體	107/09/01	108/01/01			

1 ▲





## 2.3 多元表現

### · 2.3.2 競賽參與紀錄(1)

*學年度:	107	*學期:	第一學期
*競賽名稱:	橋牌教育盃	競賽項目:	高中組
*競賽領域:	競賽領域	*競賽等級:	全國
*獎項:	第四名	*結果公布日期:	107/06/04
*參與類型:	個人參與		
*內容簡述:	橋牌教育盃		

新增競賽參與紀錄

橋牌教育盃 第四名.png

上傳證明文件 (pdf,png,jpg)

可拖曳上傳

上傳影音檔案 (mp3,mp4/上限5M)

可拖曳上傳

外部影音連結:

證明文件可另外提供外部影音連結

儲存



## 2.3 多元表現

### · 2.3.2 競賽參與紀錄 (2)

#### 競賽參與紀錄

檢視	競賽名稱	項目	獎項	結果公布日期	證明文件	影音檔案	刪除
	橋牌教育盃		第四名	107/06/04			
	全國學生音樂比賽管樂組		甲等	107/07/18			
	校內班際拔河比賽	拔河	第一名	107/09/20			

點選檢視的圖示後，可觀看詳細資料或編輯資料。如下頁圖。

## 2.3 多元表現

### · 2.3.2 競賽參與紀錄 (3)

*學年度:	107	*學期:	第一學期
*競賽名稱:	橋牌教育盃	競賽項目:	ex:甲組、高中組
*競賽領域:	跨領域、不分領域或其他領域	*競賽等級:	全國
*獎項:	第四名	*結果公布日期:	107/06/04
*參與類型:	個人參與		
*內容簡述:	代表南山國中 參加全國教育盃橋藝錦標賽		

編輯完成後可按下  
儲存或返回新增。

下載證明文件：橋牌教育盃 第四名.p  
ng

外部影音連結:

證明文件可另外提供外部影音連結

返回新增

編輯資料



## 2.3 多元表現

### 2.3.3 檢定證照紀錄(1)

新增檢定證照紀錄！

*學年度:	<input type="text" value="107"/>	*學期:	<input type="text" value="第二學期"/>
*證照代碼:	<input type="text" value="12140"/>	*證照備註:	<input type="text" value="技能檢定及技術士證照"/>
分數:	<input type="text" value="測驗結果有分數者請填入總分"/>	分項結果:	<input type="text" value="如有多項成績以分開"/>
*取得證照日期:	<input type="text" value="106/12/05"/>	證照字號:	<input type="text" value="證照字號"/>
檢定組別:	<input type="text" value="請填入檢定組別或級別"/>		
*內容簡述:	<input type="text" value="MAA數理檢定"/>		

上傳證明文件 (pdf,png,jpg)

可拖曳上傳

上傳影音檔案 (mp3,mp4/上限5M)

可拖曳上傳

外部影音連結:

儲存



## 2.3 多元表現

### · 2.3.3 檢定證照紀錄(2)

#### 檢定證照紀錄

檢視	證照代碼	證照備註	分數	取得證照日期	證明文件	影音檔案	刪除
	12140	技能檢定及技術士證照		106/12/05			
	E503782	英語能力檢定		107/11/04			

點選檢視的圖示後，可觀看詳細資料或編輯資料。如下頁圖。



## 2.3 多元表現

### · 2.3.3 檢定證照紀錄 (3)

*學年度:	107	*學期:	第二學期
*證照代碼:	12140	*證照備註:	技能檢定及技術士證照
分數:	測驗結果有分數者請填入總分	分項結果:	如有多項成績以,分開
*取得證照日期:	106/12/05	證照字號:	證照字號
檢定組別:	請填入檢定組別或級別		
*內容簡述:	MAA數理檢定		

編輯完成後可按下  
儲存或返回新增。

下載證明文件：AIME.png

外部影音連結：證明文件可另外提供外部影音連結

返回新增

編輯資料



## 2.3 多元表現

### • 2.3.4 志工服務紀錄(1)

新增志工服務紀錄！

*學年度:	<input type="text" value="107"/>	*學期:	<input type="text" value="第一學期"/>
*服務名稱:	<input type="text" value="照顧流浪狗"/>	*服務單位:	<input type="text"/>
*開始日期:	<input type="text" value="107/11/01"/>	*結束日期:	<input type="text" value="107/11/06"/>
*時數:	<input type="text" value="2"/>		
*內容簡述:	<input type="text" value="幫助流浪狗洗澡及餵牠們吃飯"/>		

上傳證明文件 (pdf,png,jpg)

可拖曳上傳

上傳影音檔案 (mp3,mp4/上限5M)

可拖曳上傳

儲存



## 2.3 多元表現

### · 2.3.4 志工服務紀錄 (2)

#### 志工服務紀錄

檢視	服務名稱	服務單位	開始日期	結束日期	時數	證明文件	影音檔案	刪除
	國小志工		107/11/01	107/11/06	2			
	照顧流浪狗		107/11/01	107/11/06	2			

點選檢視的圖示後，可觀看詳細資料或編輯資料。如下頁圖。





## 2.3 多元表現

### · 2.3.4 志工服務紀錄 (3)

*學年度:	107	*學期:	第二學期
*服務名稱:	國小志工	*服務單位:	
*開始日期:	107/11/01	*結束日期:	107/11/06
*時數:	2		
*內容簡述:	導護小朋友上下課		

返回新增

編輯資料

編輯完成後可按下  
儲存或返回新增。

## 2.3 多元表現

### • 2.3.5 彈性學習紀錄

*學年度:	<input type="text" value="107"/>	*學期:	<input type="text" value="第二學期"/>
*類別:	<input type="text" value="彈性學習時間類別"/>	*開設名稱:	<input type="text" value="彈性學習時間名稱"/>
*開設單位:	<input type="text" value="開設單位"/>	*每週節數:	<input type="text" value="請用阿拉伯數字填寫"/>
*開設週數:	<input type="text" value="請填寫1-18的阿拉伯數字"/>		
*內容簡述:	<input type="text" value="就彈性學習所進行之活動填入100字內之內容簡述"/>		



### 彈性學習時間紀錄

檢視	類別	名稱	開設單位	每週時數	開設週數	證明文件	影音檔案	刪除
	自主學習	Test	Test	2	12			



## 2.3 多元表現

### · 2.3.6 作品成果紀錄

*學年度:	<input type="text" value="107"/>	*學期:	<input type="text" value="第一學期"/>
*名稱:	<input type="text" value="專題研究"/>	*日期:	<input type="text" value="107/11/01"/>
*內容簡述:	<input type="text" value="節能省電小幫手"/>		



### 作品成果紀錄

檢視	名稱	日期	內容簡述	證明文件	影音檔案	刪除
	智能負離子吹風機	107/11/01	智能負離子吹風機			
	專題研究	107/11/01	節能省電小幫手			



## 2.3 多元表現

### · 2.3.7 其他活動紀錄

*學年度:	<input type="text" value="107"/>	*學期:	<input type="text" value="第一學期"/>
*名稱:	<input type="text" value="送舊晚會"/>	*主辦單位:	<input type="text" value="臺灣大學"/>
*開始日期:	<input type="text" value="107/05/02"/>	*結束日期:	<input type="text" value="107/05/04"/>
*時數:	<input type="text" value="10"/>		
*內容簡述:	<input type="text" value="歡送學長姐畢業"/>		



### 其他活動紀錄

檢視	名稱	主辦單位	開始日期	結束日期	時數	證明文件	影音檔案	刪除
	送舊晚會	臺灣大學	107/05/02	107/05/04	10			



## 2.3 多元表現

### · 2.3.8 勾選多元表現紀錄(1)

#### 勾選多元表現紀錄

108 ▾

查詢

108學年度已勾選: 0/10

108開放勾選日期: 2020/05/01 ~ 2020/06/30

幹部經歷資料(0)

特殊表現與競賽(0)

檢定證照紀錄(0)

志工服務紀錄(0)

彈性學習時間紀錄(0)

職場學習紀錄(0)

作品成果(0)

其他活動紀錄(0)

同學務必在規定日期內勾選多元表現紀錄10件！



## 2.3 多元表現

### · 2.3.8 勾選多元表現紀錄(2)

競賽參與紀錄(2) 已勾選:1

學年度:	107	競賽名稱:	全國學生音樂 比賽管樂組
項目:		競賽等級:	全國
獎項:	甲等	日期:	107/07/18
參與方式:	個人參與	成果檔案:	<a href="#">下載成果檔案</a>

已勾選

取消  
勾選

學年度:	107	競賽名稱:	校內班際拔河 比賽
項目:	拔河	競賽等級:	校級
獎項:	第一名	日期:	107/09/20
參與方式:	團體參與	成果檔案:	<a href="#">下載成果檔案</a>
影音檔案:	<a href="#">下載影音檔案</a>		

未勾選

確定  
勾選

在截止日期內，可勾選也可取消勾選！

## 2.3 多元表現

### · 2.3.9 查詢目前多元表現勾選狀況



查詢多元表現提交中央資料庫紀錄

#### 多元表現提交中央資料庫紀錄

學年度 ▼

查詢

幹部經歷資料(0)

特殊表現與競賽(0)

檢定證照紀錄(0)

志工服務紀錄(0)

彈性學習時間紀錄(0)

職場學習紀錄(0)

作品成果(0)

其他活動紀錄(0)



## 2.4 其他

### · 2.4.1 自傳



我要上傳資料

新增/檢視自傳

自傳

	<input type="text"/>	刪除	移動 ^
	最後編輯:2018/11/12 14:24:06	刪除	移動 ^
	最後編輯:2018/11/12 14:21:11	刪除	移動 ^

文件描述

儲存    新增檔案





## 2.4 其他

### · 2.4.2 學習計畫



我要上傳資料

新增/檢視學習計畫

學習計畫

	學習計畫 最後編輯:2018/11/12 14:23:19	刪除	移動 ^
	學習計畫 最後編輯:2018/11/12 14:22:42	刪除	移動 ^

文件描述

儲存      新增檔案



## 2.4 其他

### · 2.4.3 心理測驗



我要上傳資料

心理測驗

	臺北市立 <input type="text"/> 大學學系探索量表(2016版)(測驗日：20180619).pdf- 校務行政 最後編輯:2018/11/15 22:46:58
	臺北市立 <input type="text"/> 大考中心興趣量表(測驗日：20170221).pdf- 校務行政 最後編輯:2018/11/15 22:46:58
	臺北市立 <input type="text"/> 新編多元性向測驗(測驗日：20161219).pdf- 校務行政 最後編輯:2018/11/15 22:46:58

查詢：可以查詢由校務行政系統匯入的心理測驗資料。  
新增：可以自行新增校外的心理測驗資料。

儲存

新增檔案



## 2.4 其他

### · 2.4.4 健康狀況資料



我要上傳資料

新增/檢視健康狀況資料

健康狀況資料



107第一學期健康檢查

最後編輯:2018/11/27 09:23:07

刪除

移動 ^

文件描述

儲存

新增檔案

## 2.4 其他


### · 2.4.5 小論文資料



我要上傳資料

新增/檢視小論文資料

小論文資料

	相對論 最後編輯:2018/11/27 09:25:41	刪除	移動 ^
---	---------------------------------	----	------

文件描述

儲存

新增檔案



## 2.4 其他

### · 2.4.6 體適能資料



我要上傳資料

新增/檢視體適能資料

體適能資料

	107學年體適能檢測 最後編輯:2018/11/27 09:27:48	刪除	移動 ^
---	--	----	------

文件描述

儲存

新增檔案



## 2.4 其他

### · 2.4.7 大學端需求(1)



我要上傳資料

自校務系統取得推薦證明表

大學端需求

確認

確定要自校務系統中取得最新的推薦證明表？

請輸入檔案名稱

確定 取消

儲存 新增檔案

學生可依據要申請的大學校系要求，上傳相關的資料至大學端需求這個櫃子，最後可使用分享檔案這功能產生出資料，讓學生快速的整理備審資料。



## 2.4 其他

### · 2.4.7 大學端需求(2)



自校務系統取得推薦證明表

大學端需求

PDF 推薦證明單.pdf - 校務行政  
最後編輯:2019/01/02 16:12:55

文件描述



B0462R1

學生在校具體條件證明書

列印日期：107/12/13  
列印時間：19:08:18

查  同學就學本校期間具體表現如下：

	學年期	具體事實	
社團參與	105學年度第1學期	主要社團：籃球社（社員）	
	105學年度第2學期	主要社團：籃球社（社員）	
	106學年度第1學期	主要社團：籃球社（社員）	
	106學年度第2學期	主要社團：籃球社（社員）	
競賽成果			
獎勵紀錄	獎勵日期	獎勵內容	具體事實
	105/12/28	嘉獎2次	105學年度第一學期第二次班際整潔競賽榮獲第二名
	106/01/03	嘉獎1次	公民作業抽查，表現優良。
	106/01/05	嘉獎1次	作業抽查，全班無人缺交，表現優良
	106/04/06	嘉獎2次	105學年度第二學期期中班際整潔綠化競賽榮獲第二名
	106/05/15	嘉獎1次	105學年度第二學期班際整潔綠化競賽榮獲第三名
	106/06/26	嘉獎1次	105學年度第二學期班際整潔綠化競賽第三名
	107/06/13	嘉獎1次	英文，作業抽查表現優異。
107/06/26	嘉獎1次	每天擦黑板版溝	



## 2.4 其他



### · 2.4.8 自主學習計畫上傳

自主學習計畫上傳

學年度  學期

我的資料

學年	學期	學科	自主學習計畫
107	2	國文	<input type="button" value="待認證 2/3"/> <input type="button" value="不通過"/> <input type="button" value="通過"/> <input type="button" value="不通過"/>

1 ▲

認證流程:  →  →

\*學年度:  \*學期:

\*學科:  \*學科認證:

\*文件檔案:

簡述:

此作業為自主學習計畫上傳，先選擇上傳對應學科，再選擇學科教師後將文件上傳。





## 2.4 其他



自主學習計畫認證

### · 2.4.9 自主學習計畫認證

#### 自主學習計畫認證

學年度  學期  學科  查詢

學年度: 107	學期: 2	
學科主題: 彈性學習	送出日期:	
認證日期:	認證時間:	
檢視檔案: <a href="#">檢視</a>	認證狀態:	

學年度: 107	學期: 2
學科主題: 國文	送出日期: 108/07/26 17:33:20
認證日期:	認證時間:
檢視檔案: <a href="#">檢視</a>	認證狀態: 待認證 1/2



## 2.4 其他

### · 2.4.10 出缺席紀錄

#### 出缺勤紀錄

學年度  學期  假別  查詢

缺勤總節數: 6

資料最後更新日期:


學年度	學期	年級	班級	缺勤時間 ↓	假別	請假節數
108	1	1		108/09/06	公假	1
108	1	1		108/09/05	公假	1
108	1	1		108/09/04	公假	1
108	1	1		108/09/02	公假	1
108	1	1		108/09/02	早自習缺席	1
108	1	1		108/08/30	公假	1



該資料由校務行政系統匯入，不可修改。  
學生可使用篩選條件查詢出缺席紀錄。

## 2.4 其他

### · 2.4.11 獎懲紀錄



#### 獎懲紀錄

學年度  學期  查詢

小計: 嘉獎4,小功1

資料最後更新日期: 108.01.25

學年度	學期	年級	班級	獎懲日期	獎懲事實	獎懲內容
107	1	2		107/12/27	歷史、物理，作業抽查表現優異。	嘉獎1次
107	1	2		108/01/11	擔任數學小老師表現良好	嘉獎1次
106	2	1		107/07/01	擔任風紀股長2	嘉獎1次
106	1	1		107/01/16	擔任風紀股長認真負責	小功1次
106	1	1		107/01/22	歷史、化學、生物作業書寫優良	嘉獎1次



該資料由校務行政系統匯入，不可修改。  
學生可使用篩選條件查詢獎懲紀錄。

# 3. 申請學校

我的學習歷程檔案櫃 已使用空間：0.0mb/200.0mb

未認證學習成果:0筆

學習歷程檔案櫃

申請學校

校友分享

分享檔案



我的申請學校



新增申請學校



管理學校備審資料



管理成品區



高雄市政府教育局

高雄市立高雄高級商業學校

地址：800 高雄市新興區五福二路3號

電話：(07)226-9975 轉1135

信箱：khservice@oneplus.com.tw

服務時間：週一至週五 08:30-17:30 (上班時間)



# 3. 申請學校

## · 3.1 新增申請學校

新增申請學校

化學系

資訊管理學系

社會教育學系

選擇學校：

選擇校系：

**1**

備審項目：

高中(職)在校成績證明

自傳(學生自述)

讀書計畫(含申請動機)

競賽成果(或特殊表現)證明

項目5

項目6

**2**

學生可由此建立自己要申請的學校與校系。本系統會一起帶出該校該系所需要的申請相關資料，讓學生可依據要求做相關的資料準備。



# 3. 申請學校

## · 3.2 管理學校備審資料

學生可在此將學校系所要求之資料，從檔案櫃子中選入。

管理學校備審資料

\_\_\_\_\_ / 高中(職)在校成績證明 輸出 只處理圖片、文字及docx文件

將待選區資料放入已選區方法：請將待選區的資料以拖曳的方式或按每筆資料右上角的「+」已選區裡

將已選區資料移回待選區方法：請將已選區的資料以拖曳的方式或按每筆資料右上角的「+」待選區裡

待選區 已選區

自傳 (2)

高中(職)在校成績證明  
自傳(學生自述)  
讀書計畫(含申請動機)  
競賽成果(或特殊表現)證明

## 3. 申請學校

### · 3.3 管理成品區

學生也可直接上傳電腦中的成品文件至學校校系資料中。



## 4. 校友分享

同學若對自己的檔案櫃相關資料很滿意，可以由此做檔案分享，分享給學弟妹參考。



校友分享

所有學群 ▾ 臺灣大學 學年度 查詢

105學年 國立臺灣大學 中國文學系

1 ▲

Z39.50.pdf  
備審資料  
asdfasdfsdf





# 5. 分享檔案 (1)

## 分享檔案

1 自選檔案  
2 確認  
3 預覽履歷檔案

上傳封面  
預設封面  
需點擊確認完成封面變更

新增/回覆

學生可彙整學習歷程，  
邀請導師/輔導老師給予建議。

檔案櫃	項目	呈現
自傳		是 ▾

日期: 108/02/21  
王大明: 老師您好

日期: 108/02/22  
王大明: 老師請幫我看一下檔案!

日期: 108/02/22  
王大明: 你好

日期: 108/02/22  
王峰: 你好

日期: 108/02/23  
王峰: ok



## 5. 分享檔案 (2)

- 學生可由此產出完整的學習歷程檔案，也可以分享給老師，讓老師協助你修改學習歷程資料。
- **左半部**的部分封面可以選擇 **5 種風格** 預設封面或自行上傳封面。
- **右半部**的部分學生也可邀請導師/輔導老師給予建議。



感謝聆聽！

