

# 高雄高商學習歷程檔案學生系統操作說明

---



教務處註冊組  
程廷璋 組長  
109.09.09



# 1. 首頁

## 1.1 登入

步驟 1：至高雄市學生學習歷程檔案系統點選**右上角的登入**



請選擇登入方式

原帳號登入

透過校務行政系統登入

Close



# 1.首頁

步驟 2：畫面會自動連結至【高雄市校務行政系統登入頁面】


高雄市高級中等學校  
校務行政系統

行政區：

學校：

帳號：

密碼：

驗證碼： 

請輸入自己的帳號  
及密碼後點選登入



## 2. 學習歷程檔案櫃

- 進入學生學習歷程檔案櫃首頁顯示【學習歷程認證狀態】

高雄市政府教育局

首頁 學習歷程檔案櫃 系統操作說明 Q & A 毛[ ]同學

我的學習歷程檔案櫃 已使用空間: 0.0mb/200.0mb

未認證學習成果: 0筆

學習歷程檔案櫃 申請學校 校友分享 分享檔案

**學習歷程認證狀態** 我的學習狀態

學習成果 開放勾選時間 2020/05/01 ~ 2020/06/30

多元表現 開放勾選時間 2020/05/01 ~ 2020/06/30

**每學年勾選**  
(1)學習成果：6件  
(2)多元表現：10件

108學年度

學習成果 ● ● ● ● ● ●

多元表現 ● ● ● ● ● ● ● ● ● ●

## 2. 學習歷程檔案櫃

- 可切換至【我的學習狀態】，顯示當學期的學習狀況。

學習歷程認證狀態 我的學習狀態

1081學期

成績

獎懲

嘉獎	小功	大功	警告	小過	大過
0	0	0	0	0	0

出缺勤

遲到	曠課	病假	公假	事假	喪假
0	0	0	5	0	0



## 2. 學習歷程檔案櫃

- 學習歷程檔案櫃首頁(上)，紅色圈圈之項目為校務行政系統同步項目。

學習歷程檔案櫃

基本資料	個人簡歷							
修課紀錄 每學年勾選至多6件(0/6)	課程諮詢紀錄 (0)	上傳學習成果 (0)	學習成果認證	勾選學習成果	查詢學習成果提交中央資料庫紀錄			
多元表現 每學年勾選合計至多10項(0/10)	幹部經歷資料 (0)	特殊表現與競賽 (0)	檢定證照紀錄 (0)	志工服務紀錄 (0)	彈性學習時間紀錄 (0)	職場學習紀錄 (0)	作品成果 (0)	
	其他活動紀錄 (0)	勾選多元表現紀錄	查詢多元表現提交中央資料庫紀錄					



## 2. 學習歷程檔案櫃

- 學習歷程檔案櫃首頁(下)，紅色圈圈之項目為校務行政系統同步項目。



高雄市政府教育局  
高雄市立高雄高級商業學校  
地址：800 高雄市新興區五福二路3號  
電話：(07)226-9975 轉1135  
信箱：khservice@oneplus.com.tw  
服務時間：週一至週五 08:30-17:30 (上班時間)



## 2. 學習歷程檔案櫃

### 2.1 基本資料→個人簡歷

#### 基本資料維護

由校務行政系統匯入，學生不得修改。

限定格式JPG,PNG	
瀏覽照片	上傳照片
學號:	備用E-mail: 備用E-mail
姓名:	社群帳號: 社群帳號
身分證字號: F*****9	暱稱: 暱稱
生日:	自我介紹: <input type="text"/>
主要Email:	我的興趣: 我的興趣

學生自行填入，此資料不會回傳到校務行政系統。

學生的學年期資料

#### 學歷

學年度	學期	科系	年級	班級
107	1			一年三班

儲存





## 2.2 修課紀錄

### · 2.2.1 課程諮詢紀錄(1)

點選



可檢視及下載由課程諮詢教師新增之內容，如圖所示。

#### 課程諮詢紀錄

諮詢日期	人數	地點	諮詢主題	諮詢內容	附件
107/12/19	1	教室1	TEST	TEST	⬇
107/11/21	1	電腦教室	電腦資訊	C++	
107/11/15	42	會議室	語文相關學系課程...	語文相關學系課程諮詢	
107/11/01	1		未來何趣何從-職涯...	藉由職輔老師個人諮詢方式引導學...	⬇
107/11/02	2	校外	設計系未來展望	創意設計	⬇
107/11/01	1		生涯發展	了解學生升學方向	⬇



## 2.2 修課紀錄

### · 2.2.1 課程諮詢紀錄(2)

選擇欲檢視的項目後，如下圖所示。

#### 課程諮詢紀錄

諮詢日期:	107/11/01
地點:	
人數:	1
諮詢教師:	<input type="text"/>
諮詢主題:	未來何趨何從-職涯發展探索與規劃
諮詢內容:	藉由職輔老師個人諮詢方式引導學生瞭解所屬科系之未來職場現況，及企業用人條件，及早規劃個人職涯發展及就業職能促使學生思索自己的職涯發展及就業能力培養，並撥放 10 分鐘的影片介紹，使新生瞭解學校校園環境、特色，引導學生善用校園學習資源精進課業或找尋個人專長、同儕情誼正確觀念、找到屬於自己的校園生活學習攻略，許自己一個充實的大學生活。
<input type="button" value="關閉"/>	



## 2.2 修課紀錄


### · 2.2.2 上傳學習成果

上傳學習成果



上傳學習成果

學習成果認證



學習成果認證

勾選學習成果



勾選學習成果



## 2.2 修課紀錄

### · 2.2.2 上傳學習成果

點選



上傳學習成果

選擇科目上傳學習成果檔案(可拖曳上傳)，如圖。

107	1	藝術與生活(三上)
107	1	體育三上
107	1	班會三上

1 >

※請從上方表格中點選要上傳檔案的科目

\*學年度: 107      \*學期: 1

\*科目: 藝術與生活(三上)      \*文件: 可拖曳上傳(5M)

相關簡述: 課程學習成果相關簡述

影音連結: 課程學習成果影音連結

儲存



## 2.2 修課紀錄

### · 2.2.2 上傳學習成果

科目名稱由校務行政系統同步匯入。

我的資料

學年	學期	科目	成績	學習成果
107	1	國文二上		 不通過  通過  待認證
107	1	英文二上		   
107	1	數學二上		 通過
107	1	公民二上		 

## 2.2 修課紀錄

### · 2.2.2 上傳學習成果

#### 我的資料

學年	學期	科目	成績	學習成果
107	1	國文二上		 不通過  通過  待認證 <span data-bbox="1632 678 1690 735">2</span>
107	1	英文二上		 
107	1	數學二上		 通過
107	1	公民二上		
107	1	歷史二上		  <span data-bbox="1130 1178 1188 1235">1</span>

此狀態無法修改檔案，只能檢視檔案。

此狀態可下載及刪除。

## 2.2 修課紀錄

### · 2.2.3 學習成果**認證**



: 查詢及檢視學習成果認證

#### 學習成果認證

學年度 ▼

學期 ▼

科目

查詢

1081/待認證: 0 通過: 0 不通過: 0

1081開放認證日期: 2019/11/28 ~ 2020/01/11



## 2.2 修課紀錄

### · 2.2.3 學習成果**認證**

認證概況

待認證: 1 通過: 2 不通過: 1

開放認證日期: 2018/11/01 ~ 2019/01/31

學年度: 107  
科目名稱: 國文二上  
成績:  
送出日期: 108/01/02 11:40:41  
認證日期:  
成果檔案: 檢視

學期: 1  
學分/時數: 4  
授課教師:  
認證教師:  
認證狀態: 待認證

送出認證後，  
狀態會變成  
待認證。

學年度: 107  
科目名稱: 英文二上  
成績:  
送出日期:  
認證日期:  
成果檔案: 檢視  
相關簡述: 英檢中級

學期: 1  
學分/時數: 4  
授課教師:  
認證教師:  
認證狀態:

送出  
認證





## 2.2 修課紀錄

### · 2.2.4 勾選學習成果

勾選學習成果

學年度 ▾	學期 ▾	科目	查詢
-------	------	----	----

108學年度已勾選: 0/6

108開放勾選日期: 2020/05/01 ~ 2020/06/29

同學務必在開放勾選日期內勾選已完成認證之學習成果6件！  
勾選確認後，將由學校上傳至國教署的中央資料庫。



## 2.2 修課紀錄

### 勾選學習成果

107 ▾      1 ▾      科目      查詢

107學年度第1學期已勾選: 1/3

勾選截止日期：108/07/31

學年度:	107	學期:	1
科目名稱:	國文一上	學分/時數:	4
修習方式:	學期	授課教師:	
成果檔案:	<a href="#">檢視檔案</a>		

勾選  
成果

#### 確認

確定要勾選？  
(在指定的日期範圍內，可隨時取消勾選)

確定

取消

#### 訊息

已勾選

確定

## 2.2 修課紀錄

### 勾選學習成果

107 ▾ 1 ▾ 科目 查詢

107學年度第1學期已勾選: 2/3 勾選截止日期: 108/07/31

學年度:	107	學期:	1	<input checked="" type="checkbox"/> 已勾選	<input type="button" value="取消勾選"/>
科目名稱:	國文一上	學分/時數:	4		
修習方式:	學期	授課教師:			
成果檔案:	<a href="#">檢視檔案</a>				

### 勾選學習成果

107 ▾ 1 ▾ 科目 查詢

107學年度第1學期已勾選: 2/3 勾選截止日期: 108/07/31

學年度:	107	學期:	1	<input type="checkbox"/> 已勾選	<input checked="" type="button" value="取消勾選"/>
科目名稱:	國文一上	學分/時數:	4		
修習方式:	學期	授課教師:			
成果檔案:	<a href="#">檢視檔案</a>				



## 2.2 修課紀錄

### · 2.2.5 查詢學習成果提交中央資料庫紀錄



查詢學習成果提交中央資料庫紀錄

### 學習成果提交中央資料庫紀錄

學年度 ▼

學期 ▼

查詢

學年度:	107	學期:	2
科目名稱:	藝術與生活(三下)	學分/時數:	1
修習方式:	學期	授課教師:	
上傳時間:	108/03/26 16:23:13	文件檔案:	<a href="#">檢視檔案</a>
學年度:	107	學期:	2
科目名稱:	體育三下	學分/時數:	2
修習方式:	學期	授課教師:	
上傳時間:	108/06/04 11:02:27	文件檔案:	<a href="#">檢視檔案</a>

1 ▲



## 2.3 多元表現

---

幹部 競賽 檢定 志工 自主 作品 其他  
經歷 參與 證照 服務 學習 成果 活動

**多元表現**



## 2.3 多元表現

### · 2.3.1 幹部經歷紀錄(1)

→學校幹部由校務系統同步，學生只能查詢。

#### 幹部經歷紀錄

檢視	單位名稱	擔任職務	幹部等級	開始日期	結束日期	證明文件	影音檔案	刪除
	103	班長	其他幹部	107/02/01	107/06/30			

1

\*學年度: 106 \*學期: 第二學期

\*單位名稱: 103 \*開始日期: 107/02/01

\*結束日期: 107/06/30 \*擔任職務: 班長

\*幹部等級: 其他幹部

\*內容簡述: 106學年第2學期擔任班長-校務行政

返回新增



## 2.3 多元表現

### · 2.3.1 幹部經歷紀錄 (2)

→ 學生也可自行上傳校外或其他幹部之證明文件。

*學年度:	<input type="text" value="107"/>	*學期:	<input type="text" value="第一學期"/>
*單位名稱:	<input type="text" value="籃球協會"/>	*開始日期:	<input type="text" value="107/09/01"/>
*結束日期:	<input type="text" value="108/01/01"/>	*擔任職務:	<input type="text" value="副會長"/>
*幹部等級:	<input type="text" value="校外自治組織團體"/>		
*內容簡述:	<input type="text" value="協助會長大小事"/>		
slide03.png 上傳證明文件 (pdf,png)		上傳影音檔案 (mp3,mp4/上限5M)	
外部影音連結:	<input type="text" value="證明文件可另外提供外部影音連結"/>		

儲存



## 2.3 多元表現

### · 2.3.1 幹部經歷紀錄 (3)

#### 幹部經歷紀錄

檢視	單位名稱	擔任職務	幹部等級	開始日期	結束日期	證明文件	影音檔案	刪除
	103	班長	其他幹部	107/02/01	107/06/30			
	籃球協會	副會長	校外自治組織團體	107/09/01	108/01/01			

1 ▲





## 2.3 多元表現

### · 2.3.2 競賽參與紀錄(1)

*學年度:	107	*學期:	第一學期
*競賽名稱:	橋牌教育盃	競賽項目:	高中組
*競賽領域:	競賽領域	*競賽等級:	全國
*獎項:	第四名	*結果公布日期:	107/06/04
*參與類型:	個人參與		
*內容簡述:	橋牌教育盃		

新增競賽參與紀錄

橋牌教育盃 第四名.png

上傳證明文件 (pdf,png,jpg)

可拖曳上傳

上傳影音檔案 (mp3,mp4/上限5M)

可拖曳上傳

外部影音連結:

證明文件可另外提供外部影音連結

儲存



## 2.3 多元表現

### · 2.3.2 競賽參與紀錄 (2)

#### 競賽參與紀錄

檢視	競賽名稱	項目	獎項	結果公布日期	證明文件	影音檔案	刪除
	橋牌教育盃		第四名	107/06/04			
	全國學生音樂比賽管樂組		甲等	107/07/18			
	校內班際拔河比賽	拔河	第一名	107/09/20			

點選檢視的圖示後，可觀看詳細資料或編輯資料。如下頁圖。

## 2.3 多元表現

### · 2.3.2 競賽參與紀錄 (3)

*學年度:	107	*學期:	第一學期
*競賽名稱:	橋牌教育盃	競賽項目:	ex:甲組、高中組
*競賽領域:	跨領域、不分領域或其他領域	*競賽等級:	全國
*獎項:	第四名	*結果公布日期:	107/06/04
*參與類型:	個人參與		
*內容簡述:	代表南山國中 參加全國教育盃橋藝錦標賽		

編輯完成後可按下  
儲存或返回新增。

下載證明文件：橋牌教育盃 第四名.p  
ng

外部影音連結:

證明文件可另外提供外部影音連結

返回新增

編輯資料



## 2.3 多元表現

### 2.3.3 檢定證照紀錄(1)

新增檢定證照紀錄！

*學年度:	<input type="text" value="107"/>	*學期:	<input type="text" value="第二學期"/>
*證照代碼:	<input type="text" value="12140"/>	*證照備註:	<input type="text" value="技能檢定及技術士證照"/>
分數:	<input type="text" value="測驗結果有分數者請填入總分"/>	分項結果:	<input type="text" value="如有多項成績以分開"/>
*取得證照日期:	<input type="text" value="106/12/05"/>	證照字號:	<input type="text" value="證照字號"/>
檢定組別:	<input type="text" value="請填入檢定組別或級別"/>		
*內容簡述:	<input type="text" value="MAA數理檢定"/>		

上傳證明文件 (pdf,png,jpg)

可拖曳上傳

上傳影音檔案 (mp3,mp4/上限5M)

可拖曳上傳

外部影音連結:

儲存



## 2.3 多元表現

### · 2.3.3 檢定證照紀錄(2)

#### 檢定證照紀錄

檢視	證照代碼	證照備註	分數	取得證照日期	證明文件	影音檔案	刪除
	12140	技能檢定及技術士證照		106/12/05			
	E503782	英語能力檢定		107/11/04			

點選檢視的圖示後，可觀看詳細資料或編輯資料。如下頁圖。



## 2.3 多元表現

### · 2.3.3 檢定證照紀錄 (3)

*學年度:	107	*學期:	第二學期
*證照代碼:	12140	*證照備註:	技能檢定及技術士證照
分數:	測驗結果有分數者請填入總分	分項結果:	如有多項成績以,分開
*取得證照日期:	106/12/05	證照字號:	證照字號
檢定組別:	請填入檢定組別或級別		
*內容簡述:	MAA數理檢定		

編輯完成後可按下  
儲存或返回新增。

下載證明文件：AIME.png

外部影音連結：證明文件可另外提供外部影音連結

返回新增

編輯資料



## 2.3 多元表現

### · 2.3.4 志工服務紀錄(1)

新增志工服務紀錄！

*學年度:	<input type="text" value="107"/>	*學期:	<input type="text" value="第一學期"/>
*服務名稱:	<input type="text" value="照顧流浪狗"/>	*服務單位:	<input type="text"/>
*開始日期:	<input type="text" value="107/11/01"/>	*結束日期:	<input type="text" value="107/11/06"/>
*時數:	<input type="text" value="2"/>		
*內容簡述:	<input type="text" value="幫助流浪狗洗澡及餵牠們吃飯"/>		

上傳證明文件 (pdf,png,jpg)

可拖曳上傳

上傳影音檔案 (mp3,mp4/上限5M)

可拖曳上傳

儲存



## 2.3 多元表現

### · 2.3.4 志工服務紀錄 (2)

#### 志工服務紀錄

檢視	服務名稱	服務單位	開始日期	結束日期	時數	證明文件	影音檔案	刪除
	國小志工		107/11/01	107/11/06	2			
	照顧流浪狗		107/11/01	107/11/06	2			

點選檢視的圖示後，可觀看詳細資料或編輯資料。如下頁圖。





## 2.3 多元表現

### · 2.3.4 志工服務紀錄 (3)

*學年度:	107	*學期:	第二學期
*服務名稱:	國小志工	*服務單位:	
*開始日期:	107/11/01	*結束日期:	107/11/06
*時數:	2		
*內容簡述:	導護小朋友上下課		

返回新增

編輯資料

編輯完成後可按下  
儲存或返回新增。

## 2.3 多元表現

### · 2.3.5 彈性學習紀錄

*學年度:	<input type="text" value="107"/>	*學期:	<input type="text" value="第二學期"/>
*類別:	<input type="text" value="彈性學習時間類別"/>	*開設名稱:	<input type="text" value="彈性學習時間名稱"/>
*開設單位:	<input type="text" value="開設單位"/>	*每週節數:	<input type="text" value="請用阿拉伯數字填寫"/>
*開設週數:	<input type="text" value="請填寫1-18的阿拉伯數字"/>		
*內容簡述:	<input type="text" value="就彈性學習所進行之活動填入100字內之內容簡述"/>		



### 彈性學習時間紀錄

檢視	類別	名稱	開設單位	每週時數	開設週數	證明文件	影音檔案	刪除
	自主學習	Test	Test	2	12			



## 2.3 多元表現

### · 2.3.6 作品成果紀錄

*學年度:	<input type="text" value="107"/>	*學期:	<input type="text" value="第一學期"/>
*名稱:	<input type="text" value="專題研究"/>	*日期:	<input type="text" value="107/11/01"/>
*內容簡述:	<input type="text" value="節能省電小幫手"/>		



### 作品成果紀錄

檢視	名稱	日期	內容簡述	證明文件	影音檔案	刪除
	智能負離子吹風機	107/11/01	智能負離子吹風機			
	專題研究	107/11/01	節能省電小幫手			



## 2.3 多元表現

### · 2.3.7 其他活動紀錄

*學年度:	<input type="text" value="107"/>	*學期:	<input type="text" value="第一學期"/>
*名稱:	<input type="text" value="送舊晚會"/>	*主辦單位:	<input type="text" value="臺灣大學"/>
*開始日期:	<input type="text" value="107/05/02"/>	*結束日期:	<input type="text" value="107/05/04"/>
*時數:	<input type="text" value="10"/>		
*內容簡述:	<input type="text" value="歡送學長姐畢業"/>		



### 其他活動紀錄

檢視	名稱	主辦單位	開始日期	結束日期	時數	證明文件	影音檔案	刪除
	送舊晚會	臺灣大學	107/05/02	107/05/04	10			



## 2.3 多元表現

### · 2.3.8 勾選多元表現紀錄(1)

#### 勾選多元表現紀錄

108 ▾

查詢

108學年度已勾選: 0/10

108開放勾選日期: 2020/05/01 ~ 2020/06/30

幹部經歷資料(0)

特殊表現與競賽(0)

檢定證照紀錄(0)

志工服務紀錄(0)

彈性學習時間紀錄(0)

職場學習紀錄(0)

作品成果(0)

其他活動紀錄(0)

同學務必在規定日期內勾選多元表現紀錄10件！



## 2.3 多元表現

### · 2.3.8 勾選多元表現紀錄(2)

競賽參與紀錄(2) 已勾選:1

學年度:	107	競賽名稱:	全國學生音樂比賽管樂組
項目:		競賽等級:	全國
獎項:	甲等	日期:	107/07/18
參與方式:	個人參與	成果檔案:	<a href="#">下載成果檔案</a>

已勾選

取消  
勾選

學年度:	107	競賽名稱:	校內班際拔河比賽
項目:	拔河	競賽等級:	校級
獎項:	第一名	日期:	107/09/20
參與方式:	團體參與	成果檔案:	<a href="#">下載成果檔案</a>
影音檔案:	<a href="#">下載影音檔案</a>		

未勾選

確定  
勾選

在截止日期內，可勾選也可取消勾選！

## 2.3 多元表現



查詢多元表現提交中央資料庫紀錄

### · 2.3.9 查詢目前多元表現勾選狀況

#### 多元表現提交中央資料庫紀錄

學年度 ▼

查詢

幹部經歷資料(0)

特殊表現與競賽(0)

檢定證照紀錄(0)

志工服務紀錄(0)

彈性學習時間紀錄(0)

職場學習紀錄(0)

作品成果(0)

其他活動紀錄(0)



## 2.4 其他

### · 2.4.1 自傳



我要上傳資料

新增/檢視自傳

自傳



最後編輯:2018/11/12 14:24:06

刪除

移動 ^



最後編輯:2018/11/12 14:21:11

刪除

移動 ^

文件描述

儲存

新增檔案





## 2.4 其他


### · 2.4.2 學習計畫



我要上傳資料

新增/檢視學習計畫

學習計畫

	學習計畫 最後編輯:2018/11/12 14:23:19	刪除	移動 ^
	學習計畫 最後編輯:2018/11/12 14:22:42	刪除	移動 ^

文件描述

儲存      新增檔案



## 2.4 其他

### · 2.4.3 心理測驗



我要上傳資料

心理測驗

	臺北市立 <input type="text"/> 大學學系探索量表(2016版)(測驗日：20180619).pdf- 校務行政 最後編輯:2018/11/15 22:46:58
	臺北市立 <input type="text"/> 大考中心興趣量表(測驗日：20170221).pdf- 校務行政 最後編輯:2018/11/15 22:46:58
	臺北市立 <input type="text"/> 新編多元性向測驗(測驗日：20161219).pdf- 校務行政 最後編輯:2018/11/15 22:46:58

查詢：可以查詢由校務行政系統匯入的心理測驗資料。  
新增：可以自行新增校外的心理測驗資料。

儲存

新增檔案



## 2.4 其他

### · 2.4.4 健康狀況資料



我要上傳資料

新增/檢視健康狀況資料

健康狀況資料



107第一學期健康檢查

最後編輯:2018/11/27 09:23:07

刪除

移動 ^

文件描述

儲存

新增檔案

## 2.4 其他


### · 2.4.5 小論文資料



我要上傳資料

新增/檢視小論文資料

小論文資料

	相對論 最後編輯:2018/11/27 09:25:41	刪除	移動 ^
---	---------------------------------	----	------

文件描述

儲存

新增檔案



## 2.4 其他

### · 2.4.6 體適能資料



我要上傳資料

新增/檢視體適能資料

體適能資料

	107學年體適能檢測 最後編輯:2018/11/27 09:27:48	刪除	移動 ^
---	--	----	------

文件描述

儲存

新增檔案



## 2.4 其他

### · 2.4.7 大學端需求(1)



我要上傳資料

自校務系統取得推薦證明表

大學端需求

確認

確定要自校務系統中取得最新的推薦證明表？

請輸入檔案名稱

確定 取消

儲存 新增檔案

學生可依據要申請的大學校系要求，上傳相關的資料至大學端需求這個櫃子，最後可使用分享檔案這功能產生出資料，讓學生快速的整理備審資料。



## 2.4 其他

### · 2.4.7 大學端需求 (2)



自校務系統取得推薦證明表

大學端需求

PDF 推薦證明單.pdf - 校務行政  
最後編輯:2019/01/02 16:12:55

文件描述



B0462R1

學生在校具體條件證明書

列印日期：107/12/13  
列印時間：19:08:18

查  同學就學本校期間具體表現如下：

	學年期	具體事實	
社團參與	105學年度第1學期	主要社團：籃球社（社員）	
	105學年度第2學期	主要社團：籃球社（社員）	
	106學年度第1學期	主要社團：籃球社（社員）	
	106學年度第2學期	主要社團：籃球社（社員）	
競賽成果			
獎勵紀錄	獎勵日期	獎勵內容	具體事實
	105/12/28	嘉獎2次	105學年度第一學期第二次班際整潔競賽榮獲第二名
	106/01/03	嘉獎1次	公民作業抽查，表現優良。
	106/01/05	嘉獎1次	作業抽查，全班無人缺交，表現優良
	106/04/06	嘉獎2次	105學年度第二學期期中班際整潔綠化競賽榮獲第二名
	106/05/15	嘉獎1次	105學年度第二學期班際整潔綠化競賽榮獲第三名
	106/06/26	嘉獎1次	105學年度第二學期班際整潔綠化競賽第三名
	107/06/13	嘉獎1次	英文，作業抽查表現優異。
107/06/26	嘉獎1次	每天擦黑板版溝	



## 2.4 其他



### · 2.4.8 自主學習計畫上傳

自主學習計畫上傳

學年度  學期

我的資料

學年	學期	學科	自主學習計畫
107	2	國文	<input type="button" value="◀ 待認證 2/3"/> <input type="button" value="◀ 不通過"/> <input type="button" value="◀ 通過"/> <input type="button" value="◀ 不通過"/>

1 ▲

認證流程:  →  →

\*學年度:  \*學期:

\*學科:  \*學科認證:

\*文件檔案:

簡述:

此作業為自主學習計畫上傳，先選擇上傳對應學科，再選擇學科教師後將文件上傳。





## 2.4 其他



自主學習計畫認證

### · 2.4.9 自主學習計畫認證

#### 自主學習計畫認證

學年度  學期  學科  查詢

學年度: 107	學期: 2	
學科主題: 彈性學習	送出日期:	
認證日期:	認證時間:	
檢視檔案: <a href="#">檢視</a>	認證狀態:	

學年度: 107	學期: 2
學科主題: 國文	送出日期: 108/07/26 17:33:20
認證日期:	認證時間:
檢視檔案: <a href="#">檢視</a>	認證狀態: 待認證 1/2



## 2.4 其他

### · 2.4.10 出缺席紀錄

#### 出缺勤紀錄

學年度 ▾

學期 ▾

假別 ▾

查詢

缺勤總節數: 6

資料最後更新日期:


學年度	學期	年級	班級	缺勤時間 ↓	假別	請假節數
108	1	1		108/09/06	公假	1
108	1	1		108/09/05	公假	1
108	1	1		108/09/04	公假	1
108	1	1		108/09/02	公假	1
108	1	1		108/09/02	早自習缺席	1
108	1	1		108/08/30	公假	1

該資料由校務行政系統匯入，不可修改。  
學生可使用篩選條件查詢出缺席紀錄。



## 2.4 其他

### · 2.4.11 獎懲紀錄



#### 獎懲紀錄

查詢條件：

學年度  學期  查詢

小計: 嘉獎4,小功1

資料最後更新日期: 108.01.25

學年度	學期	年級	班級	獎懲日期	獎懲事實	獎懲內容
107	1	2		107/12/27	歷史、物理，作業抽查表現優異。	嘉獎1次
107	1	2		108/01/11	擔任數學小老師表現良好	嘉獎1次
106	2	1		107/07/01	擔任風紀股長2	嘉獎1次
106	1	1		107/01/16	擔任風紀股長認真負責	小功1次
106	1	1		107/01/22	歷史、化學、生物作業書寫優良	嘉獎1次



該資料由校務行政系統匯入，不可修改。  
學生可使用篩選條件查詢獎懲紀錄。

# 3. 申請學校

我的學習歷程檔案櫃 已使用空間：0.0mb/200.0mb

未認證學習成果：0筆

學習歷程檔案櫃

申請學校

校友分享

分享檔案



我的申請學校



新增申請學校



管理學校備審資料



管理成品區



高雄市政府教育局

高雄市立高雄高級商業學校

地址：800 高雄市新興區五福二路3號

電話：(07)226-9975 轉1135

信箱：khservice@oneplus.com.tw

服務時間：週一至週五 08:30-17:30 (上班時間)



# 3. 申請學校

## · 3.1 新增申請學校

新增申請學校

化學系

資訊管理學系

社會教育學系

選擇學校：

選擇校系：

**1**

備審項目：

高中(職)在校成績證明

自傳(學生自述)

讀書計畫(含申請動機)

競賽成果(或特殊表現)證明

項目5

項目6

**2**

學生可由此建立自己要申請的學校與校系。本系統會一起帶出該校該系所需要的申請相關資料，讓學生可依據要求做相關的資料準備。



# 3. 申請學校

## · 3.2 管理學校備審資料

學生可在此將學校系所要求之資料，從檔案櫃子中選入。

管理學校備審資料

\_\_\_\_\_ / 高中(職)在校成績證明 輸出 只處理圖片、文字及docx文件

將待選區資料放入已選區方法：請將待選區的資料以拖曳的方式或按每筆資料右上角的「+」已選區裡

將已選區資料移回待選區方法：請將已選區的資料以拖曳的方式或按每筆資料右上角的「+」待選區裡

待選區 已選區

自傳 (2)

高中(職)在校成績證明  
自傳(學生自述)  
讀書計畫(含申請動機)  
競賽成果(或特殊表現)證明

## 3. 申請學校

### · 3.3 管理成品區

學生也可直接上傳電腦中的成品文件至學校校系資料中。



## 4. 校友分享

同學若對自己的檔案櫃相關資料很滿意，可以由此做檔案分享，分享給學弟妹參考。



校友分享

所有學群 ▾ 臺灣大學 學年度 查詢

105學年 國立臺灣大學 中國文學系

1 ▲

Z39.50.pdf  
PDF 備審資料  
asdfsdfasdfsdf





# 5. 分享檔案(1)

## 分享檔案

1 自選檔案  
2 確認  
3 預覽履歷檔案

上傳封面  
預設封面  
需點擊確認完成封面變更

新增/回覆

學生可彙整學習歷程，  
邀請導師/輔導老師給予建議。

檔案櫃	項目	呈現
自傳		是 ▾

日期: 108/02/21  
王大明: 老師您好

日期: 108/02/22  
王大明: 老師請幫我看一下檔案!

日期: 108/02/22  
王大明: 你好

日期: 108/02/22  
王峰: 你好

日期: 108/02/23  
王峰: ok



## 5. 分享檔案(2)

- 學生可由此產出完整的學習歷程檔案，也可以分享給老師，讓老師協助你修改學習歷程資料。
- **左半部**的部分封面可以選擇 **5 種風格**預設封面或自行上傳封面。
- **右半部**的部分學生也可邀請導師/輔導老師給予建議。



感謝聆聽！

