

高雄市學生學習歷程檔案系統 操作手冊

課程諮詢教師

目錄

1.	首頁.....	1
1.1	功能列.....	1
1.1.1	登入.....	1
1.2	行事曆.....	2
1.3	認識學群.....	3
1.4	營隊活動.....	4
2.	教師資料檔案櫃.....	5
2.1	學生學習成果.....	6
2.1.1	班級資料(課程諮詢教師).....	6
2.1.2	課程諮詢紀錄(課程諮詢教師).....	8
2.2	教師檔案櫃.....	10
2.2.1	設定目錄項目(第一次使用請先設定).....	11
2.2.2	基本資料.....	12
2.2.3	課程設計與教學.....	13
2.2.4	班級經營與輔導.....	14
2.2.5	研究發展與進修.....	15
2.2.6	敬業精神與態度.....	16
2.2.7	其他.....	17
2.2.8	教師教學檔案電子檔.....	18

1. 首頁

1.1 功能列

1.1.1 登入

- 登入方式

請選擇登入方式 ✕

原帳號登入

透過校務行政系統登入

Close

- 原帳號登入

學生學習歷程檔案系統 ✕

🏠 管理區

帳號:

密碼:

驗證碼: V6MD

登入

Close

- 校務行政系統登入

高雄市政府教育局

[首頁](#)
[學習歷程檔案櫃](#)
[系統操作說明](#)
[Q & A](#)
[管理區](#)
[登入](#)

高雄市高級中等學校 校務行政系統

行政區：

學校：

帳號：

密碼：

驗證碼：

登入
清除
新生報到
新生選課
客服網
教育雲端帳號登入

1.2 行事曆

- MORE 鈕可展開最新行事曆。

找到自己的最愛 發展不一樣的自己

行事曆 MORE ▾

<p style="color: #0070c0; font-size: 0.9em;">December</p> <p style="font-size: 2em; font-weight: bold; color: #0070c0;">04</p> <p style="font-size: 0.8em;">107學年度高中英語聽力測驗第二次考試 - 「試場地點查詢」、</p>	<p style="color: #0070c0; font-size: 0.9em;">November</p> <p style="font-size: 2em; font-weight: bold; color: #0070c0;">08</p> <p style="font-size: 0.8em;">【個人申請】「107學年度大學個人申請入學招生簡章」校系分則內</p>	<p style="color: #0070c0; font-size: 0.9em;">October</p> <p style="font-size: 2em; font-weight: bold; color: #0070c0;">10</p> <p style="font-size: 0.8em;">107學年度高中英語聽力測驗第二次考試「突發傷病考生應考服務申</p>
---	---	--

1.3 認識學群



● 大學 18 學群



● 技職 20 群類



1.4 營隊活動

點選封面即可查看相關內容 MORE ▾



107/05/30

大葉大學
2016 大葉大學高中職設計體驗營-創意空間工作坊



107/01/20

國立臺灣大學
STEAM自走車 (Mblock/Arduino)冬令營



105/05/28 ~ 30

國立成功大學
成功大學數學營



107/07/02-07

國立臺灣師範大學
107年臺師大創意機器人研習營



107/07/02-07

國立臺灣師範大學
107年臺師大創意機器人研習營

4

2. 教師資料檔案櫃

高雄市政府教育局

首頁 教師資料檔案櫃 系統操作說明 Q & A 管理區 老師 老師

我的資料檔案櫃 已使用空間: 0.0mb/1000.0mb
待認證學習成果: 1筆



The dashboard features a grid of 14 circular icons representing different data categories. The 'Student Learning Outcomes' icon is highlighted with a red border and a red '1' notification badge. The 'Teacher Data Archive' icon is also highlighted with a red border.

- 學生學習成果
- 班級資料
- 課程諮詢紀錄
- 認證學習成果
- 回饋學生學習歷程檔案
- 教師檔案櫃
- 設定目錄項目
- 基本資料
- 課程設計與教學
- 班級經營與輔導
- 研究發展與進修
- 敬業精神與態度
- 其他
- 教師教學檔案電子檔



高雄市政府教育局
高雄市立高雄高級商業學校
地址：800 高雄市新興區五福二路3號
電話：(07)226-9975 轉1135
信箱：khservice@oneplus.com.tw
服務時間：週一至週五 08:30-17:30 (上班時間)

2.1 學生學習成果

2.1.1 班級資料(課程諮詢教師)

- 查詢學生學習成果及多元表現統計(顯示諮詢班級學生)。

班級資料

學號

姓名

查詢

班級	座號	學號	姓名	學習成 果紀錄	學習成 果認證	學習成 果勾選	多元表 現紀錄	多元表 現勾選
一年三班	21	10	8					
一年三班	22	10	9					
一年三班	23	10	0					
一年三班	24	10	1					
一年三班	25	10	2	7	2	1	1	
一年三班	26	10	3					
一年三班	27	10	4					
一年三班	28	10	5					
一年三班	29	10	6					
一年三班	30	10	7					

◀
3 ▲
▶

二年八班	8	2	1	7	3
------	---	---	---	---	---

- 點選
- 僅只能查看學生檔案櫃內容不可修改內容。如下圖

王大明的學習歷程檔案櫃

學習歷程檔案櫃

基本資料

個人簡歷

檢視學生學習成果

修課紀錄
每學期勾選至多3件(2/3)

課程諮詢紀錄 (3)

上傳學習成果 (10)

學習成果認證

勾選學習成果

查詢學習成果上傳教育部紀錄

檢視學生多元表現

多元表現
每學年勾選合計至多10項(6/10)

幹部經歷紀錄 (2)

競賽參與紀錄 (2)

檢定證照紀錄 (1)

志工服務紀錄 (1)

自主學習紀錄 (0)

作品成果紀錄 (2)

其他活動紀錄 (1)

勾選多元表現紀錄

查詢多元表現上傳教育部紀錄

2.1.2 課程諮詢紀錄(課程諮詢教師)

- 教師新增團體諮詢課程諮詢紀錄。如下圖

課程諮詢紀錄

編輯課程諮詢 ⓘ

*日期: *地點:

*諮詢方式:

*諮詢對象: 選擇對象 ⓘ

<input type="text" value="一年一班/04/李"/>	<input type="text" value="一年一班/05/李"/>	<input type="text" value="一年一班/06/李"/>	<input type="text" value=""/>
<input type="text" value="一年一班/07/洪"/>	<input type="text" value="一年一班/09/張"/>	<input type="text" value="一年一班/10/張"/>	<input type="text" value=""/>
<input type="text" value="一年一班/13/楊"/>	<input type="text" value="一年一班/14/李"/>	<input type="text" value="一年一班/15/李"/>	<input type="text" value=""/>
<input type="text" value="一年二班/02/王"/>	<input type="text" value="一年二班/04/李"/>	<input type="text" value="一年二班/05/李"/>	<input type="text" value=""/>
<input type="text" value="一年二班/07/張"/>	<input type="text" value="一年二班/10/陳"/>	<input type="text" value="一年二班/11/陳"/>	<input type="text" value=""/>
<input type="text" value="一年二班/12/陳"/>	<input type="text" value="一年二班/13/陳"/>	<input type="text" value="一年七班/14/陳"/>	<input type="text" value=""/>
<input type="text" value="一年七班/17/劉"/>	<input type="text" value="二年八班/28/洪"/>	<input type="text" value="一年一班/01/李"/>	<input type="text" value=""/>
<input type="text" value="一年一班/03/李"/>	<input type="text" value="一年一班/08/高"/>	<input type="text" value="一年一班/09/高"/>	<input type="text" value=""/>
<input type="text" value="一年一班/12/黃"/>	<input type="text" value="一年二班/01/于"/>	<input type="text" value="一年二班/02/于"/>	<input type="text" value=""/>
<input type="text" value="一年二班/06/張 戴 ⓘ"/>	<input type="text" value="一年二班/08/張 李 ⓘ"/>	<input type="text" value="一年二班/14/張 齊 ⓘ"/>	<input type="text" value=""/>
<input type="text" value="一年二班/15/楊 瑩 ⓘ"/>	<input type="text" value="一年一班/02/何 穎 ⓘ"/>	<input type="text" value="一年二班/09/許 伊 ⓘ"/>	<input type="text" value=""/>

*諮詢主題:

*諮詢內容:

檔案上傳:

儲存

- 教師新增個人諮詢課程諮詢紀錄。如下圖

課程諮詢紀錄

編輯課程諮詢 ⓘ

*日期: *地點:

*諮詢方式: ▾

*諮詢對象:

*諮詢主題:

*諮詢內容:

檔案上傳:

儲存

- 檢視諮詢相關內容，如下圖。

課程諮詢紀錄

新增課程諮詢 ⓘ

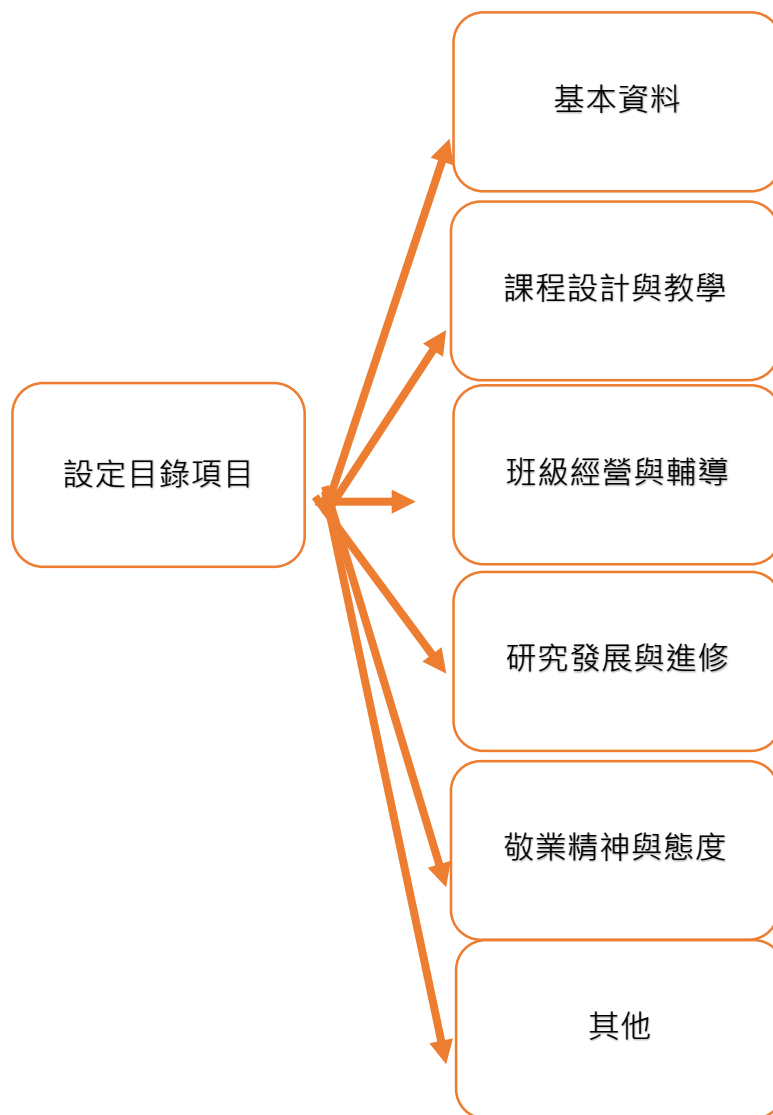
團體諮詢(2)

檢視	諮詢日期	人數	諮詢主題	刪除
🔍	107/12/26	33	中崙課程地圖	🗑️
🔍	107/11/28	2	職涯發展探索與規劃	🗑️

個別諮詢(1)

檢視	年級	班級	學號	姓名	諮詢日期	諮詢主題	刪除
🔍	1				107/11/30	未來何趨何從-職涯發展...	🗑️

2.2 教師檔案櫃



2.2.1 設定目錄項目(第一次使用請先設定)

- 此功能可以複製預設子類別到指定學年度。

設定目錄項目



檢視	學年	檔案櫃	子類別	子櫃順序	是否呈現	刪除
	107	基本資料	基本資料1	1	否	
	107	基本資料	基本資料2	2	是	
	107	課程設計與教學	課程	3	是	
	107	班級經營與輔導	班級	4	是	
	107	基本資料	基本資料3	3	是	

尚未設定檔案櫃項目的年度才可以複製
請輸入要將預設的檔案櫃項目複製到哪一年度的設定裡

- 輸入學年度
- 新增檔案櫃目錄項目。如下圖

*學年度: <input style="width: 80%;" type="text" value="107"/>	*檔案櫃: <input style="border: none; border-bottom: 1px solid gray; background-color: #f0f0f0; padding: 2px 5px; font-size: small; text-align: right; vertical-align: bottom;" type="text" value="基本資料"/> ▼
*子類別: <input style="width: 80%;" type="text" value="基本資料3"/>	*子櫃順序: <input style="width: 80%;" type="text" value="3"/>
*是否呈現: <input style="border: none; border-bottom: 1px solid gray; background-color: #f0f0f0; padding: 2px 5px; font-size: small; text-align: right; vertical-align: bottom;" type="text" value="是"/> ▼	
<input type="button" value="儲存"/>	

- 設定後如下圖。

檢視	學年	檔案櫃	子類別	子櫃順序	是否呈現	刪除
	107	基本資料	基本資料1	1	否	
	107	基本資料	基本資料2	2	是	
	107	課程設計與教學	課程	3	是	
	107	班級經營與輔導	班級	4	是	
	107	基本資料	基本資料3	3	是	

2.2.2 基本資料

- 新增/檢視基本資料檔案櫃。如下圖

基本資料

新增後的資料清單

學年	子類別	檔名	檔案	是否呈現	刪除
107	檔案櫃1	畢業國中代碼對照表.xlsx		是	

1 ▲

*學年度: ▼ *子類別: ▼

上傳檔案

可拖曳上傳





儲存

2.2.3 課程設計與教學

- 新增/檢視課程設計與教學。如下圖

課程設計與教學

新增後的資料清單

學年	子類別	檔名	檔案	是否呈現	刪除
107	檔案櫃2	補上有缺的學期檔.txt		是	
107	檔案櫃2	100學年度第1學期校課程諮詢委員會會議紀錄.PDF		是	

1 ▲

*學年度:

107 ▼

*子類別:

子類別 ▼

上傳檔案

可拖曳上傳

儲存

2.2.4 班級經營與輔導

- 新增/檢視班級經營與輔導檔案櫃。如下圖

班級經營與輔導

新增後的資料清單

學年	子類別	檔名	檔案	是否呈現	刪除
107	檔案櫃3	902定考科目_20181116150203.xls		是	

1 ▲

*學年度: ▼ *子類別: ▼

上傳檔案

可拖曳上傳

儲存

2.2.5 研究發展與進修

- 新增/檢視研究發展與進修檔案櫃。如下圖

研究發展與進修

新增後的資料清單

學年	子類別	檔名	檔案	是否呈現	刪除
107	檔案櫃4	臺師大創意機器人夏令班簡章.pdf		是	

1 ▲

*學年度: ▼ *子類別: ▼

上傳檔案

可拖曳上傳

2.2.6 敬業精神與態度

- 新增/檢視敬業精神與態度檔案櫃。如下圖

敬業精神與態度

新增後的資料清單

學年	子類別	檔名	檔案	是否呈現	刪除
107	檔案櫃5	情境式職涯興趣測驗.xls		是	

1 ▲

*學年度: ▼ *子類別: ▼

上傳檔案

可拖曳上傳

儲存

2.2.7 其他

- 新增/檢視其他檔案櫃。如下圖

其他

新增後的資料清單

學年	子類別	檔名	檔案	是否呈現	刪除
107	檔案櫃6	程式使用說明書.docx		是	

1 ▲

*學年度: ▼ *子類別: ▼

上傳檔案

可拖曳上傳

儲存

2.2.8 教師教學檔案電子檔

- 教師可將檔案櫃內容匯成 PDF 電子檔。
- 可選擇自行上傳封面/選擇預設封面。

教師教學檔案電子檔

學年:

上傳封面:

需點擊確認完成封面變更

- 點選【列印教學檔案電子檔】後產生之 PDF 畫面如下：



目錄	
一、課程設計與教學	
檔案櫃2.....	1
二、研究發展與進修	
檔案櫃4.....	15