

校內雲端硬碟簡易使用說明

2023-08-28

點上方的”雄商雲端硬碟”



點選”進階”



你的連線不是私人連線

攻擊者可能會試圖從 **nas.ksvcs.kh.edu.tw** 竊取你的資訊 (例如密碼、郵件或信用卡資料)。
[瞭解詳情](#)

NET::ERR_CERT_AUTHORITY_INVALID

💡 要獲得 Chrome 最高等級的安全防護，請[啟用強化防護功能](#)



返回安全網頁

點選”繼續前往...”



你的連線不是私人連線

攻擊者可能會試圖從 **nas.ksvcs.kh.edu.tw** 竊取你的資訊 (例如密碼、郵件或信用卡資料)。
[瞭解詳情](#)

NET::ERR_CERT_AUTHORITY_INVALID

💡 要獲得 Chrome 最高等級的安全防護，請[啟用強化防護功能](#)

隱藏詳細資料

返回安全網頁

伺服器無法證明其屬於 **nas.ksvcs.kh.edu.tw** 網域；其安全性憑證未取得你電腦作業系統的信任。這可能是因為設定錯誤，或有攻擊者攔截你的連線所致。

[繼續前往 nas.ksvcs.kh.edu.tw 網站 \(不安全\)](#)

輸入您配發的帳號密碼

高雄高商雲端硬碟

登入 DSM

MyAccount

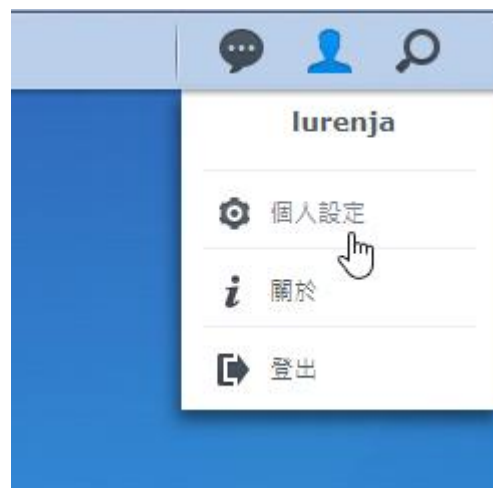
●●●●●●●●

保持登入

登入



登入後點右上角人頭，下拉點選”個人設定”

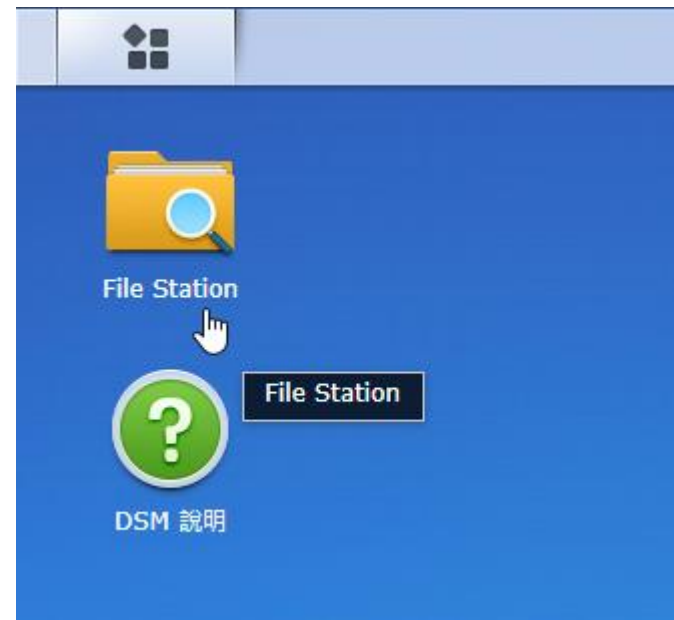


輸入您的舊密碼，再輸入兩次新密碼，按下確定按鈕即可變更

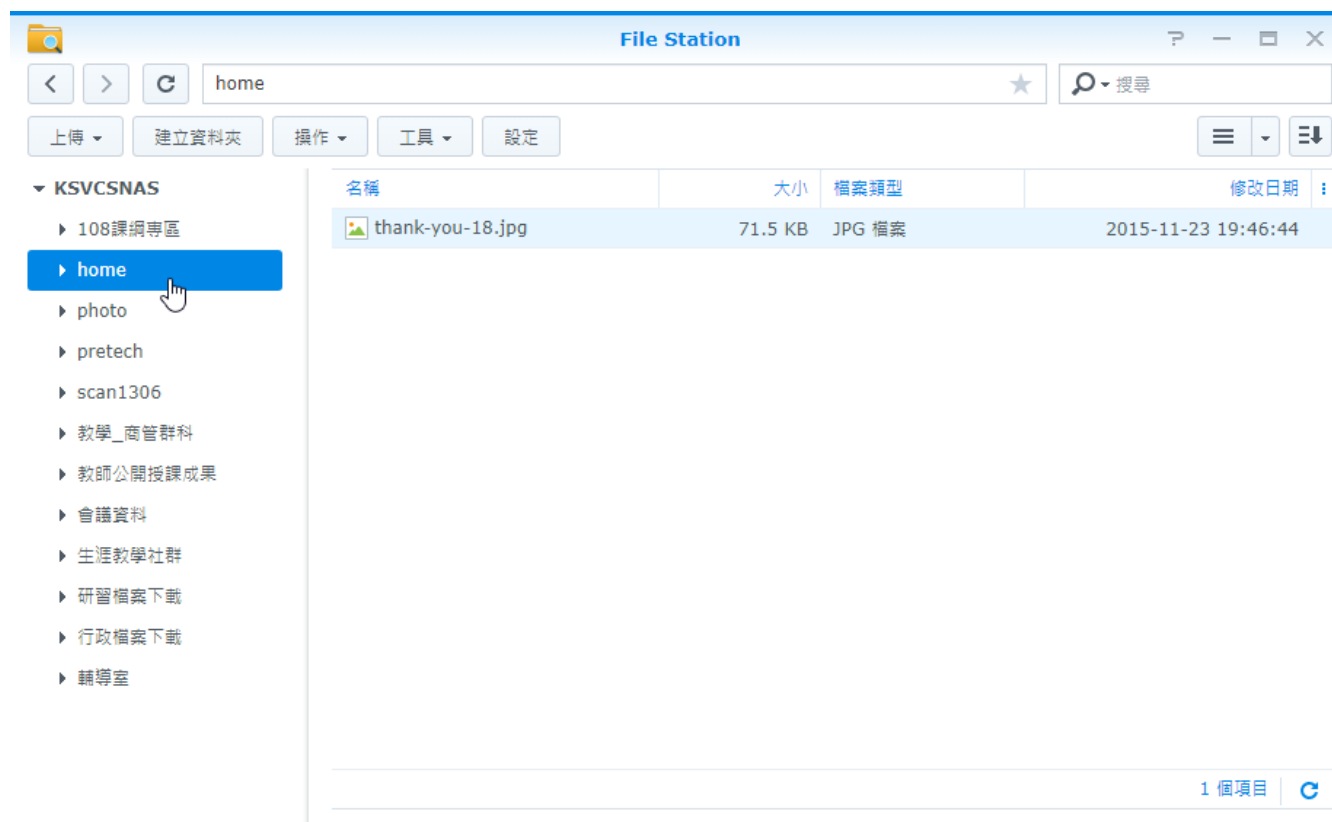


The image shows a web interface for account settings. At the top, there is a navigation bar with tabs: 帳號, 帳號保護, 空間配額, 桌面, Photo Station, 電子郵件帳號, and 其他. The current page is titled "個人設定". Below the navigation bar, the user's name is "lurenja". The "描述" field contains "測試猿". The "密碼" field is empty, and the "新密碼" and "確認密碼" fields are filled with "*****". These three password fields are enclosed in a red dashed box. Below the password fields, the "電子郵件" field contains "lurenja@ksvcs.kh.edu.tw". There are three dropdown menus for "介面顯示語言" (set to "系統設定值"), "日期格式" (set to "YYYY-MM-dd (系統設定值)"), and "時間格式" (set to "24 小時制 (系統設定值)"). At the bottom left, there is a checkbox for "啟動兩步驟驗證" which is unchecked, and a button labeled "兩步驟驗證". Below that, there is a link "檢視您的帳號活動, 包含目前連線、信任裝置及登入記錄。" and a button labeled "帳號活動". At the bottom right, there are two buttons: "確定" (blue) and "取消" (grey).

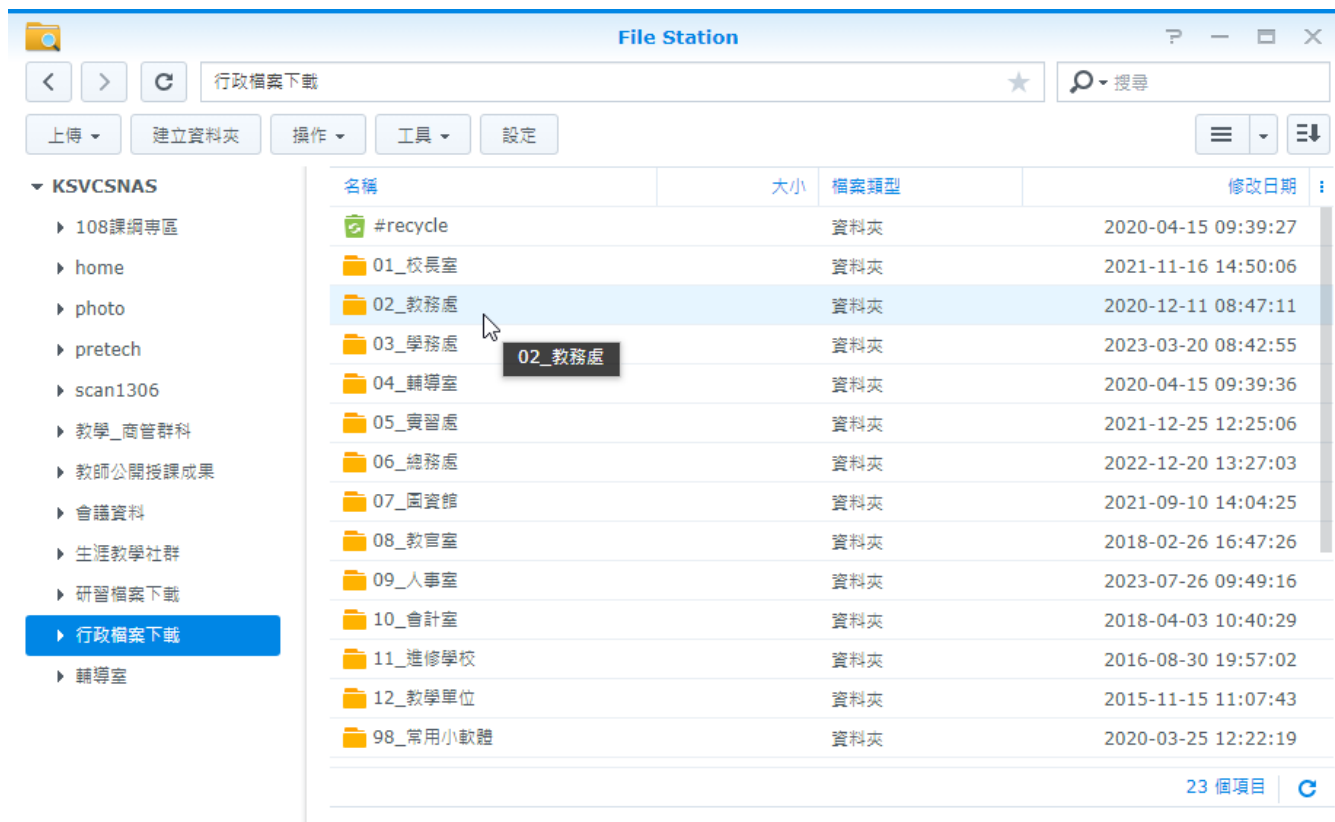
回到首頁，點畫面左上角的”File Station”，這裡是各處室公告的檔案以及您個人存放檔案的地方



點選左側的”home”即為個人存放檔案的資料夾，僅個人可見



教學相關檔案下載大多在“行政檔案下載”->”02_教務處”的資料夾下



※ 其他處室資料夾也放置了該處室公告的檔案，可自行參閱。

常用的資料夾

- ▶ 另外常用的資料夾
 - ▶ 108課綱專區(全校可見)
 - ▶ 教師公開授課成果(全校可見)
 - ▶ 研習檔案下載(全校可見)
 - ▶ 各科專屬的資料夾(僅科內可見)
- ▶ 每人依照身分不同，可以看到的資料夾也不同，所以不是每位老師的資料夾列表都一樣。

謝謝觀看